AGROideas

Desarrollo y Proyectos Agropecuarios

Informe Sectorial de la Cadena Carne Vacuna

Noviembre 2017

Dr. Fernando Gil
Dr. Federico Santangelo

AGROideas
Desarrollo y Proyectos Agropecuarios

Informe de la Cadena Carne Vacuna Noviembre 2017

Resumen

- **El volumen faena en el último bimestre fue el más alto de los últimos siete años.**
- **Fuerte incremento de la faena de hembras**
- **En los últimos seis meses el precio de la hacienda gorda en pie bajó un 3,15%, mientras que el precio al consumidor aumentó un 4%.**
- **Nueva caída del precio del pollo, lleva la relación carne vacuna / carne aviar a 3,71.**

1. Faena Noviembre

La faena de bovinos del mes de noviembre fue de 1.12 millones de cabezas, mostrando una baja de 3% con relación al mes anterior. Al mismo tiempo se observa una suba de 9% en la medición interanual, convirtiéndose en la segunda faena en cantidad durante este año. El alto nivel de encierre en los feedlots a lo largo del año, permitía prever un escenario de oferta abundante de animales terminados para faena que comenzó a aparecer con firmeza en el mes de octubre, y le siguió en noviembre. Por lo cual, ***la faena en el último bimestre fue la más alta en los últimos siete años.***

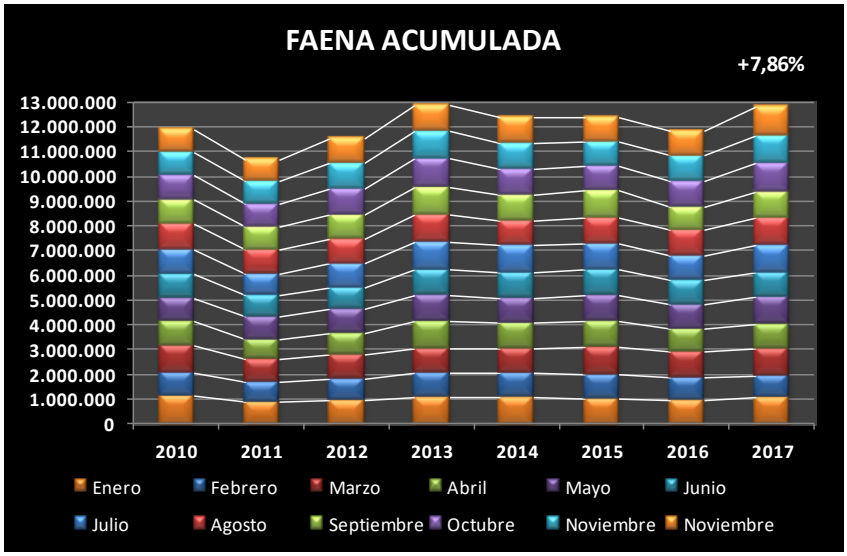

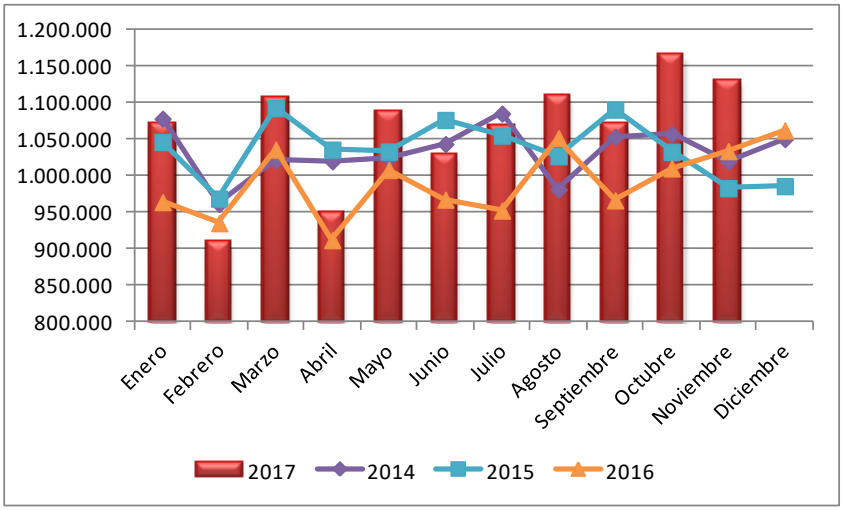

Vale resaltar como dato importante de la faena de noviembre, ***la alta participación de las hembras con el 45%,*** permaneciendo el acumulado en el orden del 43,06%. En este contexto, el crecimiento marcado en la faena de hembras en noviembre siguió el incremento al mes anterior. Si bien este incremento es importante, ***no avizoramos un período de liquidación de hacienda, sino más bien estabilidad en el rodeo bovino,*** afirmando nuevamente que no habrá un incremento significativo en el stock bovino para el año próximo.

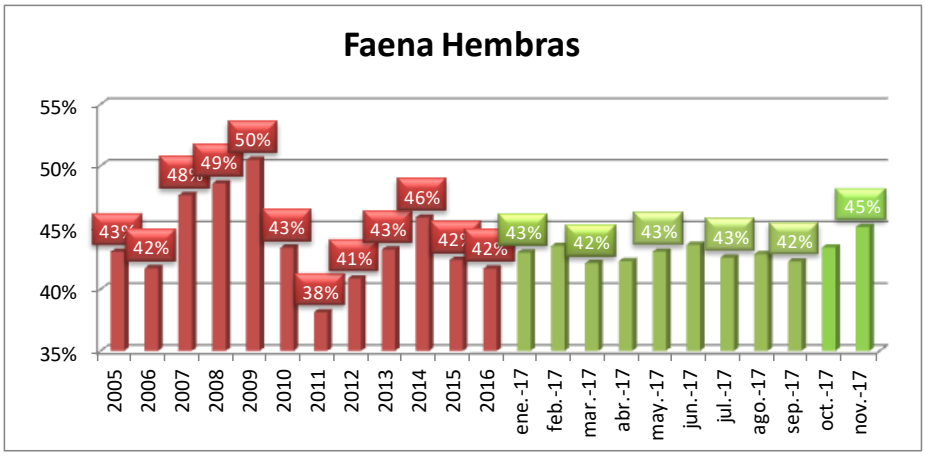

Nuevamente, todas las categorías bovinas incrementaron su volumen de faena en el transcurso del mes, fundamentalmente las vaquillonas (+20%) y las terneras (+14%), seguidos por novillitos (+6%) y novillos (+4%), quedando las vacas con un aumento moderado del sólo 3% comparado con igual mes del 2016.

2. Comportamiento de los Precios.

Durante el mes de noviembre los precios de la invernada tuvieron un leve retroceso del 1,85%, según datos del Rosgan, en tanto que la hacienda liviana para faena se mantuvo constante.

Movimiento de Precios de la Hacienda Octubre - Noviembre 2017

	TERNERO INVERNADA		NOVILLITO LIVIANO		Relación Invernada / Gordo
oct-17	$ 43,72	-1,85%	$ 34,33	0,0%	1,27
nov-17	$ 42,91		$ 34,33		1,25

Fuente: elaborado por Agroideas® (www.agroideas.net), en base a datos de Rosgan y Mercado de Liniers.

Precios al Consumidor

En el mes de noviembre, los precios de los distintos cortes mostraron en promedio subas del orden +1,00% a pesar de que *la hacienda liviana gorda se mantuvo constante*.

Precios de Hacienda y Carne. Octubre - Noviembre 2017

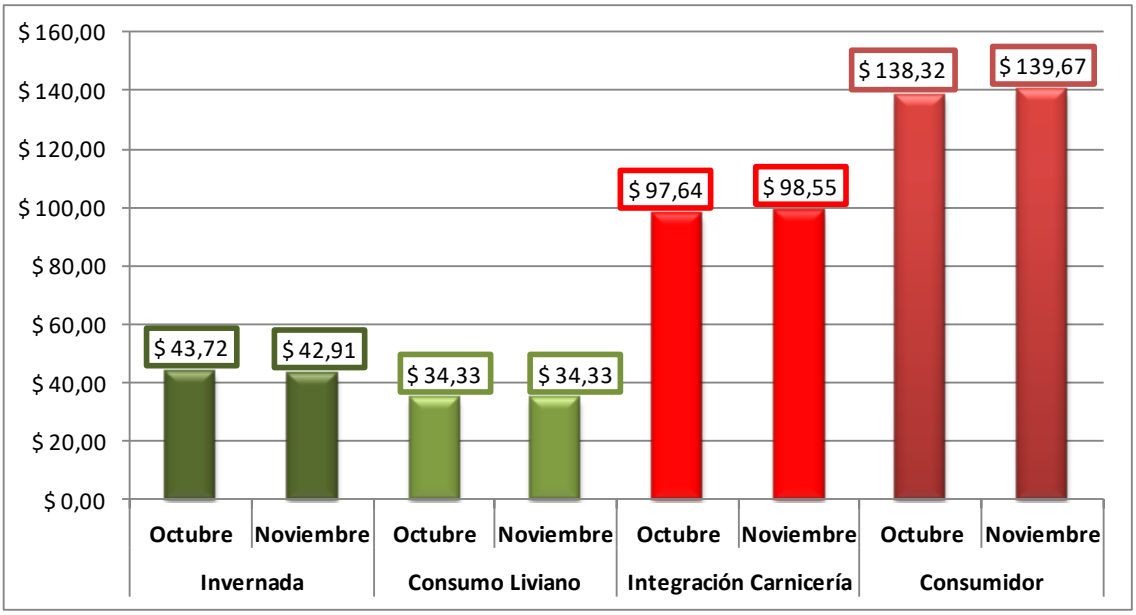

Fuente: elaborado por Agroideas®,en base a datos de ROSGAN, Mercado de Liniers e IPCVA

Como viene ocurriendo en los últimos meses en donde la hacienda gorda se mantiene constante o en baja, los precios al consumidor mantienen una leve pero constante suba. ***En los últimos seis meses, la hacienda gorda cayó un 3,15%, el precio de la carne al consumidor subió un 4,10 %.***

Precios de Hacienda y Carne. Junio 2017 - Noviembre 2017

Invernada		Consumo Liviano		Consumidor	
Junio	Noviembre	Junio	Noviembre	Junio	Noviembre
$ 36,79	$ 42,91	$ 35,44	$ 34,33	$ 134,18	$ 139,67
16,63%		-3,15%		4,10%	

Fuente: elaborado por Agroideas®,en base a datos de ROSGAN, Mercado de Liniers e IPCVA

En tanto que el precio del pollo fresco luego de la suba registrada en los dos últimos meses disminuyó un 3% volviendo a ser competitivo con respecto a la carne vacuna. La carne aviar sigue muy retrasada en precio con respecto a la carne vacuna, datos que podemos observar tanto en los últimos doce como 18 meses.

Precio al Consumidor de Carne Vacuna y Pollo entero.

AUMENTOS COMPARATIVOS EN			
	Último Mes	Últimos 12 meses	Últimos 18 Meses
Invernada	-1,85 %	11%	33%
Consumo Liviano	-0,01%	13%	10%
Integración Carnicería	0,90%	18%	26%
Consumidor	1,00%	16%	23%
Pollo	-3.06%	5%	14%

Fuente: elaborado por Agroideas® en base a datos del IPCVA

Esta caída del pollo fresco al consumidor llevó a la relación carne vacuna / carne aviar a 3,71, mismo valor que el mes de agosto de 2017.

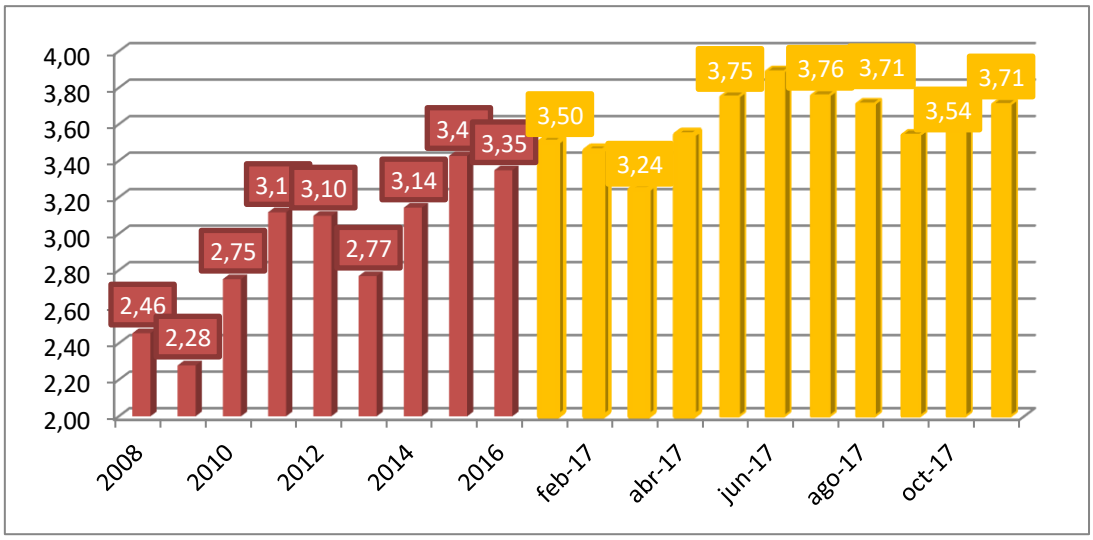

Fuente: elaborado por Agroideas® en base a datos del IPCVA

En líneas generales el sector de la producción presenta una oferta abundante de hacienda gorda, donde en parte por los procesos de recría implementados por algunos productores, hace que las ventas se distribuyan a lo largo de los meses. Esto permite que el último trimestre del año se encuentre muy bien abastecido, y que el precio del gordo no varíe; contrariamente a la invernada donde los meses de octubre y noviembre se observan altos precios de la reposición, como viene sucediendo en los últimos años. Estimamos que finalizando el verano el precio de la hacienda a faena comenzará una recuperación en sus valores, lo cual permitiría recomponer su poder adquisitivo perdido frente a la inflación.

Un punto por mencionar que complica a la industria y a su capacidad de pago es el muy bajo precio del cuero a nivel internacional.

Dr. Fernando Gil: fernandogil@agroideas.net

Dr. Federico Santangelo: fsantangelo@agroideas.net

http://WWW.AGROIDEAS.NET

@ProyectosAgrop